



EVERLITE



 EVERLITE o1
Azul



 EVERLITE o2
Azul marinho



 EVERLITE o3
Branco



 EVERLITE o4
Preto



 EVERLITE o5
Laranja



 EVERLITE o6
Púrpura



 EVERLITE o7
Fúcsia



 EVERLITE o8
Verde



 EVERLITE Closed o1
Branco



 EVERLITE Closed o2
Preto

Available sizes: 35; 36; 37; 38; 39; 40; 41; 42; 43; 44; 45; 46; 47.

*À prova de água.



A verdadeira liberdade de ação, começa na leveza de movimentos conseguida com o Everlite.

Este sapato fechado, para melhor ajuste ao calcanhar, é produzido em EVERLITE, um material não só ultraleve e resistente mas também altamente confortável. Este sapato contém um dispositivo antiestático que proporciona segurança extra.













Com o Everlite, podes ser ainda mais eficaz em tudo o que fazes.

DESCRIÇÃO


Everlite, é um sapato profissional produzido inteiramente a partir de materiais poliméricos e com os seguintes componentes:

- Dispositivo antiestático
- Palmilha amovível
- Perfurações de ventilação – na palmilha e sapato.

ESPECIFICAÇÕES

-  **Antiestático 1** Promove a libertação da energia eletroestática acumulada.
-  **Super leve 2** O sapato é produzido em EVERLITE, um material que, para além da elevada resistência, conforto e qualidade, é incrivelmente leve.
-  **Proteção superior 3** Evita a entrada de líquidos dentro do sapato.
-  **Ventilado 4** Regula a temperatura e a humidade do pé.*
-  **Redução de impactos 5** O sapato é produzido em Everlite, material altamente flexível que reduz os impactos ao caminhar.
-  **Antiderrapante 6** A sola foi desenhada para reduzir o risco de escorregamento.
-  **Palmilha amovível** Palmilha anatómica amovível, flexível, respirável e lavável à máquina até 50°C.
-  **Unissexo** O modelo foi desenhado para ser utilizado por Homem e Senhora.
-  **Lavável** O calçado pode ser lavado à máquina até 50°C.
-  **À prova de água** Pelo facto do Everlite Closed ser completamente fechado protege o pé contra o derramamento de líquidos. **
-  **Sapato fechado** Suporte adicional no calcanhar para os momentos que exigem agilidade extra.
-  **Portuguese Shoes** Calçado 100% desenvolvido e produzido em Portugal.

UTILIZAÇÕES

-  Everlite é ideal para atividades nas quais os profissionais passam muitas horas de pé e tendem a ter fadiga e desconforto nos pés e pernas, nomeadamente:




Hospitais e outras Instituições de Saúde
Institutos de Beleza / Cosmética
Indústria Farmacêutica
Empresas de Limpeza
Indústria Alimentar
Indústria de Catering

CUIDADOS E LIMPEZA

Lavagem: Pode ser lavado à máquina até 50°C. Esterilizável a frio com cloro, hipoclorito de sódio ou peróxido de hidrogénio.

Secagem: Limpar com um pano seco ou deixar secar à temperatura ambiente.

NORMAS TÉCNICAS

-  **CE** Dossier técnico de auto-certificação baseado na diretiva 89/696/CEE.
-  **EN ISO 20347: 2012** Equipamento de proteção individual – Sapato Ocupacional, classe II.
- EN ISO 20347: 2012 (6.2.2.2)** Calçado antiestático
- EN ISO 20347: 2012 (6.2.4)** Absorção de energia no calcanhar.
-  **SATRA TM 144: 2011** Fricção (resistência ao deslizamento) entre calçado e pavimento

ESPECIFICAÇÕES TÉCNICAS

Resistente ao calor – lavável à máquina até uma temperatura máxima de 50°C
Anti-derrapante
Resistente ao fuelóleo
Resistente a solventes e detergentes
Resistente a ácido láctico
Resistente a líquidos (tais como a infiltração de sangue)
Resistente a produtos químicos
Resistente a água salgada
Resistente à abrasão
Resistente a gordura animal
Reciclável

MATERIAIS

O material utilizado neste sapato é o EVERLITE, na sua forma expandida. O material Everlite inibe a formação de odores, impede o crescimento de bactérias e fungos e não é tóxico.

ATENÇÃO

O Everlite resiste a várias lavagens a 50°C na máquina de lavar. Não é recomendado o uso de agentes de branqueamento durante ciclos de lavagem na máquina a 50°C.
A resistência do material do Everlite à lavagem depende de vários fatores:

- Tipo de detergente
- Concentração
- Duração dos Ciclos
- Temperatura
- Stress físico durante os ciclos

* Não se aplica a Everlite Closed.

** Apenas se aplica a Everlite Closed.